



Tel: +351 217 990 420  
Fax: +351 217 990 439  
www.bdo.pt

Av. da República, 50 - 10º  
1069-211 Lisboa

**FUNDAÇÃO MARIA MANUELA E VASCO DE  
ALBUQUERQUE D'OREY**

**RELATÓRIO E CONTAS  
EXERCÍCIO FINDO EM 31 DEZEMBRO 2011**




FUNDAÇÃO MARIA MANUELA E VASCO DE ALBUQUERQUE D'OREY

RELATÓRIO E CONTAS - EXERCÍCIO FINDO EM 31 DEZEMBRO 2011

## ÍNDICE

- Relatório de Gestão
- Balanço
- Demonstração dos Resultados por Naturezas
- Demonstração das Alterações no Capital Próprio
- Demonstração dos Fluxos de Caixa
- Anexo
- Certificação Legal das Contas
- Relatório e Parecer do Conselho Fiscal



FUNDAÇÃO MARIA MANUELA  
E VASCO DE ALBUQUERQUE D'OREY

A M

## RELATÓRIO DO CONSELHO DE ADMINISTRAÇÃO ANO DE 2011

Durante o ano de 2011 a Fundação continuou com a política de fazer aplicações financeiras que, embora tenham um maior risco, potenciam também um maior rendimento.

Esta política foi sendo feita através de compras e vendas feitas na Euronext e no Nasdaq.

Conforme se pode verificar pelo Balanço e Demonstração de Resultados o ano não correu de uma forma positiva e obteve-se um prejuízo de € 117,361.20 que, embora tivesse sido bem melhor do que no ano anterior, foi ainda muito mau.


Durante o ano de 2011 e devido a estes prejuízos, os capitais próprios reduziram-se de € 510,040.21 para € 392,679.01. Devido às grandes crises que se viveram e continuamos a viver eventualmente, temos que mudar de estratégia no que se refere à gestão de capital que temos.

No Activo fixo o valor principal continua a ser no edifício e nas obras que foram feitas inicialmente.

Na realidade, temos feito uma política que nas condições actuais do mercado se têm mostrado de grande risco e, eventualmente no próximo ano, se as condições se mantiverem e, infelizmente, as previsões para os mercados não são as melhores, teremos que alterar a nossa situação, mesmo que para isso seja necessário reduzir a dimensão e a actividade que temos tido.

Quanto à política de donativos, os que fizemos procuraram ter cada vez mais fins educativos, e essa é a razão porque o maior donativo que a Fundação tem feito ao longo dos vários anos, foi ao Centro de Estudos Ambientais de Alcácer do Sal. Este Centro tem recebido grande número de alunos do ensino secundário, onde lhes são dadas aulas práticas de apoio à matéria que recebem nas escolas. Este Centro tem, na medida das suas possibilidades, vindo a instalar equipamentos que permitem proporcionar aos alunos vários tipos de actividades ao ar livre.

Durante o ano de 2011 foi decidido comprar um carro à Auto Industrial para estar ao serviço da enfermaria que as Escravas do Sagrado Coração de Jesus têm no Porto. Com este equipamento melhoraram os transportes que são necessários para as várias deslocações das religiosas com idade avançada.



FUNDAÇÃO MARIA MANUELA  
E VASCO DE ALBUQUERQUE D'OREY

Este carro teve um custo de € 8,000.00 e foi comprado com um leasing feito na Sofinloc.

Propomos que o Resultado Líquido negativo de € 117,361.20 apurado em 2011 seja transferido para Resultados Transitados.

Não podemos terminar este Relatório sem manifestar a nossa grande apreensão quanto à situação portuguesa e internacional. Procuraremos manter-nos conservadores quanto às políticas de investimento, mas o que se está a passar nos mercados não nos augura nada de bom para 2012.

Lisboa, 30 de Outubro de 2012

A Administração,

**FUNDAÇÃO MARIA MANUELA E VASCO ALBUQUERQUE OREY**

**Balanco em 31 de Dezembro de 2011**

| RUBRICAS   | NOTAS | DATAS             |                   |
|--|-------|-------------------|-------------------|
|  |       | 2011              | 2010              |
| <b>ACTIVO</b>  |       |                   |                   |
| <b>Activo não corrente</b>   |       |                   |                   |
| Activos fixos tangíveis: (43+453-459)  | 6     | 416.967,29        | 412.052,47        |
| Propriedades de Investimento: (42+452)   | -     | 0,00              | 0,00              |
| Goodwill: (441)  | -     | 0,00              | 0,00              |
| Activos Intangíveis: (44-441+454-459)  | -     | 0,00              | 0,00              |
| Activos biológicos: (372)  | -     | 0,00              | 0,00              |
| Participações financeiras - método da equiv. patrimonial: (4111+4121+4131-419) | -     | 0,00              | 0,00              |
| Participações financeiras - outros métodos: (4112+4122+4132+4141-419)          | 7     | 3.962,98          | 5.672,90          |
| Accionistas / Sócios: (266+268-269)  | -     | 0,00              | 0,00              |
| Outros activos financeiros: (4113+4123+4133+4142+415-419-451+454-459)          | -     | 0,00              | 0,00              |
| Activos por impostos diferidos: (2741)   | -     | 0,00              | 0,00              |
|  | -     | <b>420.930,27</b> | <b>417.725,37</b> |
| <b>Activo Corrente</b>   |       |                   |                   |
| Inventários: (32+33+34+35+36+39)   | -     | 0,00              | 0,00              |
| Activos Biológicos: (371)  | -     | 0,00              | 0,00              |
| Clientes (211+212+217-219)   | 13    | 8.094,00          | 1.985,50          |
| Adiantamento a fornecedores: (228-229+2713-279)                                | -     | 0,00              | 0,00              |
| Estado e outros entes públicos: (24)   | 14    | 4.055,40          | 3.458,05          |
| Accionistas / Sócios: (263+268-269)  | -     | 0,00              | 0,00              |
| Outras contas a receber: (232+238-239+2721+278-279)                            | 15    | 128,00            | 0,00              |
| Diferimentos: (281)  | 17    | 379,57            | 143,05            |
| Activos financeiros detidos para negociação: (1411+1421)                       | 5     | 55.650,75         | 148.204,90        |
| Outros activos Financeiros: (1431)   | -     | 0,00              | 0,00              |
| Activos não correntes detidos para venda: (46)                                 | -     | 0,00              | 0,00              |
| Caixa e depósitos bancários: (11+12+13)  | 4     | 81.926,02         | 120.495,18        |
|  | -     | <b>150.233,74</b> | <b>274.286,68</b> |
| <b>Total do activo</b>   | -     | <b>571.164,01</b> | <b>692.012,05</b> |

Top 2799

Handwritten signatures and initials are present at the bottom of the page, including a large signature on the left and another signature on the right.

**FUNDAÇÃO MARIA MANUELA E VASCO ALBUQUERQUE OREY**
**Balanço em 31 de Dezembro de 2011**

| RUBRICAS  | NOTAS  | CAPITAL PRÓPRIO E PASSIVO |             |
|---|--------|---------------------------|-------------|
|   |        | 2011                      | 2010        |
| <b>CAPITAL PRÓPRIO E PASSIVO</b>                          |        |                           |             |
| <b>Capital próprio</b>                                    |        |                           |             |
| Capital realizado: (51-261-262)                           | 18     | 798.076,64                | 798.076,64  |
| Acções (quotas) próprias: (52)                            | -      | 0,00                      | 0,00        |
| Outros instrumentos de capital próprio: (53)              | -      | 0,00                      | 0,00        |
| Prémios de emissão: (54)                                  | -      | 0,00                      | 0,00        |
| Reservas Legais: (551)                                    | -      | 44.078,41                 | 44.078,41   |
| Outras reservas: (552)                                    | -      | 0,00                      | 0,00        |
| Resultados Transitados: (56)                              | 19     | -332.114,84               | -51.263,84  |
| Ajustamentos em activos financeiros: (57)                 | -      | 0,00                      | 0,00        |
| Excedentes de revalorização: (58)                         | -      | 0,00                      | 0,00        |
| Outras variações no capital próprio: (59)                 | -      | 0,00                      | 0,00        |
| Resultado líquido do período: (818)                       | -      | -117.361,20               | -280.851,00 |
| Interesses minoritários                                   | -      | 0,00                      | 0,00        |
| Total do Capital próprio                                  | -      | 392.679,01                | 510.040,21  |
| <b>PASSIVO</b>  |        |                           |             |
| <b>Passivo não corrente</b>                               |        |                           |             |
| Provisões: (29)   | -      | 0,00                      | 0,00        |
| Financiamentos obtidos: (25)                              | 9 ; 12 | 155.170,12                | 164.630,28  |
| Responsabilidades por benefícios pós-emprego: (273)       | -      | 0,00                      | 0,00        |
| Passivos por impostos diferidos: (2742)                   | -      | 0,00                      | 0,00        |
| Outras contas a pagar: (237+2711+2712+275)                | -      | 0,00                      | 0,00        |
|   | -      | 155.170,12                | 164.630,28  |
| <b>Passivo corrente</b>                                   |        |                           |             |
| Fornecedores: (221+222+225)                               | 20     | 3.616,94                  | 2.349,31    |
| Adiantamentos de clientes: (218+276)                      | -      | 0,00                      | 0,00        |
| Estado e outros entes públicos: (24)                      | 14     | 566,31                    | 126,40      |
| Accionistas / Sócios: (264+265+268)                       | -      | 1.304,40                  | 169,88      |
| Financiamentos obtidos: (25)                              | 9 ; 12 | 16.789,86                 | 14.133,16   |
| Outras contas a pagar: (231+238+2711+2712+2722+278)       | 16     | 1.037,37                  | 562,81      |
| Diferimentos: (282+283)                                   | -      | 0,00                      | 0,00        |
| Passivos financeiros detidos para negociação: (1412+1422) | -      | 0,00                      | 0,00        |
| Outros passivos financeiros: (1432)                       | -      | 0,00                      | 0,00        |
| Passivos não correntes detidos para venda                 | -      | 0                         | 0           |
|   | -      | 23.314,88                 | 17.341,56   |
| <b>Total do passivo</b>                                   | -      | 178.485,00                | 181.971,84  |
| <b>Total do capital próprio e do passivo</b>              | -      | 571.164,01                | 692.012,05  |

**Demonstração de Resultados por Naturezas em 31 de Dezembro de 2011**

| RENDIMENTOS E GASTOS  | NOTAS   | PERÍODOS    |             |
|---|---------|-------------|-------------|
|   |         | 2011        | 2010        |
| Vendas e serviços prestados   |         | 0,00        | 0,00        |
| Subsídios à exploração  | -       | 0,00        | 0,00        |
| Ganhos/perdas imputados de subsidiárias, associadas e empreend. conj.                                   | -       | 192,88      | 2.735,10    |
| Variação nos inventários da produção  | -       | 0,00        | 0,00        |
| Trabalhos para a própria entidade   | -       | 0,00        | 0,00        |
| Custo das mercadorias vendidas e das matérias consumidas  | -       | 0,00        | 0,00        |
| Fornecimentos e serviços externos   | -       | 42.769,97   | 36.750,63   |
| Gastos com o pessoal  | 22      | 3.427,59    | 21.529,64   |
| Imparidade de inventários (perdas / reversões)  | -       | 0,00        | 0,00        |
| Imparidade de dívidas a receber (perdas / reversões)  | -       | 0,00        | 0,00        |
| Provisões (aumentos / reduções)   | -       | 0,00        | 0,00        |
| Imparidades de activos não depreciables/amortizáveis (perdas / reversões)                               | -       | 0,00        | 55.607,35   |
| Aumentos / reduções de justo valor  | 5       | 4.924,39    | -218.825,86 |
| Outros rendimentos e ganhos   | 8 ; 21  | 34.131,55   | 52.139,15   |
| Outros gastos e perdas  | 23      | 89.511,02   | 96.209,23   |
| <b>Resultado antes de depreciações, gastos de financiamento e impostos</b>                              | -       | -96.459,76  | -262.833,76 |
| Gastos / reversões de depreciação e de amortização  | 6       | 17.794,18   | 16.249,69   |
| Imparidade de activos depreciables / amortizáveis (perdas/reversões)                                    | -       | 0,00        | 0,00        |
| <b>Resultado operacional (antes de gastos de financiamento e impostos)</b>                              | -       | -114.253,94 | -279.083,45 |
| Juros e rendimentos similares obtidos   | 8       | 580,80      | 414,27      |
| Juros e gastos similares suportados   | 24      | 3.249,75    | 2.181,82    |
| <b>Resultado antes de impostos</b>  | -       | -116.922,89 | -280.851,00 |
| Imposto sobre o rendimento do período   | 10 ; 14 | 438,31      | 0,00        |
| <b>Resultado líquido do período</b>   | -       | -117.361,20 | -280.851,00 |
| Resultado das actividades descontinuadas (líquido de impostos) incluído no resultado líquido do período | -       | 0,00        | 0,00        |
| <b>Resultado Líquido do período atribuível a: (2)</b>   |         |             |             |
| Detentores do capital da empresa-mãe  | -       | 0,00        | 0,00        |
| Interesses minoritários   | -       | 0,00        | 0,00        |
|   | -       | 0,00        | 0,00        |
| Resultado por acção básico  | -       | 0,00        | 0,00        |

T06 2799

Handwritten signatures and initials are present at the bottom of the page, including a large signature on the left and several smaller initials and signatures in the center and right.

FUNDAÇÃO MARIA MANUELA e VASCO ALBUQUERQUE D'OREY

DEMONSTRAÇÃO DAS ALTERAÇÕES NO CAPITAL PRÓPRIO DE 2011

(Montantes expressos em Euros)

| Rubricas   | 1                 | 2                       | 3                                      | 4=2+3              | 5               | 6=1+2+3+5       | 7                       | 8                                   | 9=7+8                  | 10                                  | 11=6+7+8+10                  |                          |
|--|-------------------|-------------------------|--|--------------------|-----------------|-----------------|-------------------------|-------------------------------------|------------------------|-------------------------------------|------------------------------|--------------------------|
|  | Capital realizado | Ações (quotas) próprias | Outros instrumentos de capital próprio | Prémios de emissão | Reservas legais | Outras reservas | Resultados transferidos | Ajustamentos em aceites financeiros | Exceções revalorização | Outras variações no capital próprio | Resultado líquido do período | Totál de Capital Próprio |
| <b>ALTERAÇÕES NO PERÍODO</b>   |                   |                         |  |                    |                 |                 |                         |                                     |                        |                                     |                              |                          |
| Primeira adopção de novo referencial contabilístico  |                   |                         |  |                    |                 |                 |                         |                                     |                        |                                     |                              |                          |
| Alterações de políticas contabilísticas  |                   |                         |  |                    |                 |                 |                         |                                     |                        |                                     |                              |                          |
| Diferenças de conversão de demonstrações financeiras   |                   |                         |  |                    |                 |                 |                         |                                     |                        |                                     |                              |                          |
| Realização de excédente de revalorização de activos fixos tangíveis e intangíveis            |                   |                         |  |                    |                 |                 |                         |                                     |                        |                                     |                              |                          |
| Excedentes de revalorização de activos fixos tangíveis e intangíveis e respectivas variações |                   |                         |  |                    |                 |                 | 213.41                  |                                     |                        |                                     | (213.41)                     |                          |
| Ajustamentos por impostos diferidos  |                   |                         |  |                    |                 |                 | 213.41                  |                                     |                        |                                     | (213.41)                     |                          |
| Outras alterações reconhecidas no capital próprio  |                   |                         |  |                    |                 |                 |                         |                                     |                        |                                     |                              |                          |
| <b>RESULTADO LÍQUIDO DO PERÍODO</b>  |                   |                         |  |                    |                 |                 |                         |                                     |                        |                                     | 213.41                       | 790.891,21               |
| <b>RESULTADO INTEGRAL</b>  | 798.076,64        |                         |  |                    | 44.078,41       |                 | (51.477,25)             |                                     |                        |                                     |                              |                          |
| <b>OPERAÇÕES COM DETENTORES DE CAPITAL NO PERÍODO</b>  |                   |                         |  |                    |                 |                 |                         |                                     |                        |                                     |                              |                          |
| Realizações de capital   |                   |                         |  |                    |                 |                 |                         |                                     |                        |                                     |                              |                          |
| Distribuições  |                   |                         |  |                    |                 |                 |                         |                                     |                        |                                     |                              |                          |
| Entradas para cobertura de perdas  |                   |                         |  |                    |                 |                 |                         |                                     |                        |                                     |                              |                          |
| Outras operações   |                   |                         |  |                    |                 |                 |                         |                                     |                        |                                     |                              |                          |
| <b>OPERAÇÕES COM DETENTORES DE CAPITAL NO PERÍODO</b>  |                   |                         |  |                    | 44.078,41       |                 | (51.263,84)             |                                     |                        |                                     | (280.851,00)                 | (280.851,00)             |
| <b>ALTERAÇÕES NO PERÍODO</b>   |                   |                         |  |                    |                 |                 |                         |                                     |                        |                                     |                              |                          |
| Primeira adopção de novo referencial contabilístico  |                   |                         |  |                    |                 |                 |                         |                                     |                        |                                     |                              |                          |
| Alterações de políticas contabilísticas  |                   |                         |  |                    |                 |                 |                         |                                     |                        |                                     |                              |                          |
| Diferenças de conversão de demonstrações financeiras   |                   |                         |  |                    |                 |                 |                         |                                     |                        |                                     |                              |                          |
| Realização do excédente de revalorização de activos fixos tangíveis e intangíveis            |                   |                         |  |                    |                 |                 |                         |                                     |                        |                                     | 280.851,00                   | 280.851,00               |
| Excedentes de revalorização de activos fixos tangíveis e intangíveis e respectivas variações |                   |                         |  |                    |                 |                 |                         |                                     |                        |                                     | (280.851,00)                 |                          |
| Ajustamentos por impostos diferidos  |                   |                         |  |                    |                 |                 |                         |                                     |                        |                                     |                              |                          |
| Outras alterações reconhecidas no capital próprio  |                   |                         |  |                    |                 |                 |                         |                                     |                        |                                     |                              |                          |
| <b>RESULTADO LÍQUIDO DO PERÍODO</b>  |                   |                         |  |                    |                 |                 |                         |                                     |                        |                                     | 280.851,00                   | 280.851,00               |
| <b>RESULTADO INTEGRAL</b>  |                   |                         |  |                    |                 |                 |                         |                                     |                        |                                     |                              |                          |
| <b>OPERAÇÕES COM DETENTORES DE CAPITAL NO PERÍODO</b>  |                   |                         |  |                    |                 |                 |                         |                                     |                        |                                     |                              |                          |
| Realizações de capital   |                   |                         |  |                    |                 |                 |                         |                                     |                        |                                     |                              |                          |
| Distribuições  |                   |                         |  |                    |                 |                 |                         |                                     |                        |                                     |                              |                          |
| Entradas para cobertura de perdas  |                   |                         |  |                    |                 |                 |                         |                                     |                        |                                     |                              |                          |
| Outras operações   |                   |                         |  |                    |                 |                 |                         |                                     |                        |                                     |                              |                          |
| <b>OPERAÇÕES COM DETENTORES DE CAPITAL NO PERÍODO</b>  |                   |                         |  |                    | 44.078,41       |                 | (332.114,84)            |                                     |                        |                                     | (117.381,20)                 | (117.381,20)             |
| <b>ALTERAÇÕES NO PERÍODO</b>   |                   |                         |  |                    |                 |                 |                         |                                     |                        |                                     |                              |                          |
| Primeira adopção de novo referencial contabilístico  |                   |                         |  |                    |                 |                 |                         |                                     |                        |                                     |                              |                          |
| Alterações de políticas contabilísticas  |                   |                         |  |                    |                 |                 |                         |                                     |                        |                                     |                              |                          |
| Diferenças de conversão de demonstrações financeiras   |                   |                         |  |                    |                 |                 |                         |                                     |                        |                                     |                              |                          |
| Realização do excédente de revalorização de activos fixos tangíveis e intangíveis            |                   |                         |  |                    |                 |                 |                         |                                     |                        |                                     | 163.489,80                   | 163.489,80               |
| Excedentes de revalorização de activos fixos tangíveis e intangíveis e respectivas variações |                   |                         |  |                    |                 |                 |                         |                                     |                        |                                     |                              |                          |
| Ajustamentos por impostos diferidos  |                   |                         |  |                    |                 |                 |                         |                                     |                        |                                     |                              |                          |
| Outras alterações reconhecidas no capital próprio  |                   |                         |  |                    |                 |                 |                         |                                     |                        |                                     |                              |                          |
| <b>RESULTADO LÍQUIDO DO PERÍODO</b>  |                   |                         |  |                    |                 |                 |                         |                                     |                        |                                     | 163.489,80                   | 163.489,80               |
| <b>RESULTADO INTEGRAL</b>  | 798.076,64        |                         |  |                    | 44.078,41       |                 | (332.114,84)            |                                     |                        |                                     |                              | 392.679,01               |
| <b>OPERAÇÕES COM DETENTORES DE CAPITAL NO PERÍODO</b>  |                   |                         |  |                    |                 |                 |                         |                                     |                        |                                     |                              |                          |
| Realizações de capital   |                   |                         |  |                    |                 |                 |                         |                                     |                        |                                     |                              |                          |
| Distribuições  |                   |                         |  |                    |                 |                 |                         |                                     |                        |                                     |                              |                          |
| Entradas para cobertura de perdas  |                   |                         |  |                    |                 |                 |                         |                                     |                        |                                     |                              |                          |
| Outras operações   |                   |                         |  |                    |                 |                 |                         |                                     |                        |                                     |                              |                          |
| <b>OPERAÇÕES COM DETENTORES DE CAPITAL NO PERÍODO</b>  |                   |                         |  |                    | 44.078,41       |                 |                         |                                     |                        |                                     | (117.381,20)                 | (117.381,20)             |
| <b>ALTERAÇÕES NO PERÍODO</b>   |                   |                         |  |                    |                 |                 |                         |                                     |                        |                                     |                              |                          |
| Primeira adopção de novo referencial contabilístico  |                   |                         |  |                    |                 |                 |                         |                                     |                        |                                     |                              |                          |
| Alterações de políticas contabilísticas  |                   |                         |  |                    |                 |                 |                         |                                     |                        |                                     |                              |                          |
| Diferenças de conversão de demonstrações financeiras   |                   |                         |  |                    |                 |                 |                         |                                     |                        |                                     |                              |                          |
| Realização do excédente de revalorização de activos fixos tangíveis e intangíveis            |                   |                         |  |                    |                 |                 |                         |                                     |                        |                                     | 163.489,80                   | 163.489,80               |
| Excedentes de revalorização de activos fixos tangíveis e intangíveis e respectivas variações |                   |                         |  |                    |                 |                 |                         |                                     |                        |                                     |                              |                          |
| Ajustamentos por impostos diferidos  |                   |                         |  |                    |                 |                 |                         |                                     |                        |                                     |                              |                          |
| Outras alterações reconhecidas no capital próprio  |                   |                         |  |                    |                 |                 |                         |                                     |                        |                                     |                              |                          |
| <b>RESULTADO LÍQUIDO DO PERÍODO</b>  |                   |                         |  |                    |                 |                 |                         |                                     |                        |                                     | 163.489,80                   | 163.489,80               |
| <b>RESULTADO INTEGRAL</b>  | 798.076,64        |                         |  |                    | 44.078,41       |                 | (332.114,84)            |                                     |                        |                                     |                              | 392.679,01               |
| <b>OPERAÇÕES COM DETENTORES DE CAPITAL NO PERÍODO</b>  |                   |                         |  |                    |                 |                 |                         |                                     |                        |                                     |                              |                          |
| Realizações de capital   |                   |                         |  |                    |                 |                 |                         |                                     |                        |                                     |                              |                          |
| Distribuições  |                   |                         |  |                    |                 |                 |                         |                                     |                        |                                     |                              |                          |
| Entradas para cobertura de perdas  |                   |                         |  |                    |                 |                 |                         |                                     |                        |                                     |                              |                          |
| Outras operações   |                   |                         |  |                    |                 |                 |                         |                                     |                        |                                     |                              |                          |
| <b>OPERAÇÕES COM DETENTORES DE CAPITAL NO PERÍODO</b>  |                   |                         |  |                    | 44.078,41       |                 |                         |                                     |                        |                                     | (117.381,20)                 | (117.381,20)             |

*Toc*  




**Demonstração dos Fluxos de Caixa  
do período de 2011  
(montantes em euros)**

**FUNDAÇÃO MARIA MANUELA E  
VASCO ALBUQUERQUE OREY**

| RUBRICAS   | NOTAS | PERÍODO            |                    |
|--|-------|--------------------|--------------------|
|  |       | 2011               | 2010               |
| <b>Fluxos de caixa das actividades operacionais - método directo</b> |       |                    |                    |
| Recebimentos de clientes   |       | 16.691,50          | 11.808,50          |
| Pagamentos a fornecedores  |       | 41.584,30          | 31.275,97          |
| Pagamentos ao pessoal  |       | 3.427,59           | 22.835,64          |
| <b>Caixa gerada pelas operações</b>                                  |       | <b>(28.320,39)</b> | <b>-42.303,11</b>  |
| Pagamento/recebimento do imposto sobre o rendimento                  |       | (3.962,97)         | 1.136,24           |
| Outros recebimentos/pagamentos                                       |       | 56.688,91          | -140.861,78        |
| <b>Fluxos de caixa das actividades operacionais (1)</b>              |       | <b>24.405,55</b>   | <b>-182.028,65</b> |
| <b>Fluxos de caixa das actividades de investimento</b>               |       |                    |                    |
| Pagamentos respeitantes a:   |       |                    |                    |
| <i>Activos fixos tangíveis</i>                                       |       | 27.437,66          | 3.293,76           |
| <i>Investimentos financeiros</i>                                     |       | 42.191,54          | 14.800,82          |
| Recebimentos provenientes de:  |       |                    |                    |
| <i>Investimentos financeiros</i>                                     |       | 10.960,72          | 56.907,00          |
| <i>Juros e rendimentos similares</i>                                 |       | 580,80             | 1.734,50           |
| <i>Dividendos</i>  |       | 546,84             | 5.107,86           |
| <b>Fluxos de caixa das actividades de investimento (2)</b>           |       | <b>(57.540,84)</b> | <b>45.654,78</b>   |
| <b>Fluxos de caixa das actividades de financiamento</b>              |       |                    |                    |
| Recebimentos provenientes de:  |       |                    |                    |
| <i>Financiamentos obtidos</i>  |       |                    | 74.500,00          |
| Pagamentos respeitantes a:   |       |                    |                    |
| <i>Financiamentos obtidos</i>  |       | 2.074,80           | 88.732,97          |
| <i>Juros e gastos similares</i>                                      |       | 3.359,07           | 2.773,51           |
| <b>Fluxos de caixa das actividades de financiamento (3)</b>          |       | <b>(5.433,87)</b>  | <b>(17.006,48)</b> |
| Variação de caixa e seus equivalentes (1+2+3)                        |       | (38.569,16)        | (153.380,35)       |
| Caixa e seus equivalentes no início do período                       | 4     | 120.495,18         | 273.875,53         |
| Caixa e seus equivalentes no fim do período                          | 4     | 81.926,22          | 120.495,18         |

Administração / Gerência

Técnico Oficial de Contas Nº 2799

The bottom of the page contains several handwritten signatures and initials. On the right side, there is a large, stylized signature. On the left side, there are several smaller signatures and initials, including one that appears to be '12'.

## 1. IDENTIFICAÇÃO

FUNDAÇÃO MARIA MANUELA e VASCO ALBUQUERQUE D'OREY (adiante designada por Fundação) é uma Entidade Colectiva de Direito Privado Portuguesa, com o nº 502 117 907 sem fins lucrativos e de duração indeterminada, fundada em 05 de Dezembro de 1988, com sede na Av D. Carlos I, nº 44 – 4º, 1200-649 LISBOA.

Natureza da actividade: contribuir para a prossecução de acções de carácter educativo, cultural e de assistência.

## 2. REFERENCIAL CONTABILÍSTICO

2.1. As Demonstrações Financeiras em 2011 foram preparadas de acordo com o Sistema de Normalização Contabilística (SNC).

## 3. PRINCIPAIS POLÍTICAS CONTABILÍSTICAS

3.1. As Demonstrações Financeiras foram preparadas no pressuposto da continuidade das operações, a partir dos livros e registos contabilísticos, com base no princípio do custo histórico, excepto nas situações abaixo identificadas, por força da aplicação das NCRF.

## 4. FLUXOS DE CAIXA

### Caixa e equivalentes de caixa

Os equivalentes de caixa compreendem apenas dinheiro em depósitos à ordem, outros depósitos bancários.

O montante apresentado em depósitos bancários decompõe-se do seguinte modo:

| DESCRIÇÃO                           | 31 DEZ 2011     | 31 DEZ 2010      |
|-------------------------------------|-----------------|------------------|
| <b>Depósitos bancários</b>          |                 |                  |
| Depósitos à ordem                   | 81.926 €        | 120.495 €        |
| <b>Outros Depósitos bancários</b>   |                 |                  |
| Outros Depósitos bancários          | 0 €             | 0 €              |
| <b>Total de depósitos bancários</b> | <b>81.926 €</b> | <b>120.495 €</b> |

## 5. INSTRUMENTOS FINANCEIROS

As acções e outros títulos negociáveis são registados ao custo de aquisição sendo objecto de ajustamentos quando o respectivo valor de mercado for inferior ou superior ao custo de aquisição e nas saídas o critério utilizado é o Custo Médio.

Neste exercício houve aumentos e diminuições de justo valor no montante positivo de 4.924,39 euros.

**6. ACTIVOS FIXOS TANGÍVEIS**

Os activos fixos tangíveis adquiridos até 1 de Janeiro de 2009, data da transição para as NCRF, encontram-se registados ao custo histórico, deduzido de depreciações e perdas de imparidade acumuladas. Os activos fixos tangíveis adquiridos após aquela data encontram-se registados ao custo de aquisição, deduzido das depreciações e das perdas por imparidade acumuladas, pelas taxas máximas legais dispostas pelo Decreto Regulamentar nº 25/2009 de 14 de Setembro.

Os custos subsequentes são incluídos na quantia escriturada do bem quando é provável que benefícios económicos futuros fluirão para a empresa e o custo pode ser fiavelmente mensurado. Os custos de assistência diária do bem, custos de conservação e reparação, são reconhecidos como gasto no período em que são suportados.

Após os bens se encontrarem disponíveis para uso, as depreciações são calculadas tendo por base as quantias depreciáveis dos bens pelo método das quotas constantes em conformidade com o período de vida útil estimado e imputadas aos resultados do período numa base sistemática ao longo da vida útil estimada do bem, a qual é determinada tendo em consideração o período esperado de utilização do activo.

Durante os exercícios findos até 31 de Dezembro de 2011, o movimento ocorrido nos activos fixos tangíveis, bem como nas respectivas depreciações e perdas por imparidade acumuladas, foi o seguinte, sendo de realçar que foi adquirido uma viatura ligeira de passageiros em sistema de leasing para ofertar, quadro de Luis Tomasini e uma Colecção de Selos:

| 31 DEZ 2011                    |                  |                 |            |                         |                  |
|--------------------------------|------------------|-----------------|------------|-------------------------|------------------|
| DESCRIÇÃO                      | Saldo inicial    | Aquisições      | Alienações | Transferências e abates | Saldo final      |
| <b>Activo bruto</b>            |                  |                 |            |                         |                  |
| Edifícios e outras construções | 365.000 €        |                 |            |                         | 365.000 €        |
| Equipamento Transporte         |                  | 8.000 €         |            |                         | 8.000 €          |
| Equipamento administrativo     | 107.378 €        |                 |            |                         | 107.378 €        |
| Outros activos fixos tangíveis | 35.330 €         | 14.709 €        |            |                         | 50.039 €         |
| <b>Total</b>                   | <b>507.708 €</b> | <b>22.709 €</b> |            |                         | <b>530.417 €</b> |

| 31 DEZ 2011                                     |                  |                           |                                    |                         |                  |
|---|------------------|---------------------------|------------------------------------|-------------------------|------------------|
| Depreciações e perdas por imparidade acumuladas | Saldo inicial    | Depreciações do exercício | Perdas por imparidade do exercício | Transferências e abates | Saldo final      |
| Edifícios e outras construções                  | 21.900 €         | 5.475 €                   |                                    |                         | 27.375 €         |
| Equipamento Transporte                          |                  | 2.000 €                   |                                    |                         | 2.000 €          |
| Equipamento administrativo                      | 68.425 €         | 10.319 €                  |                                    |                         | 78.744 €         |
| Outros activos fixos tangíveis                  | 5.330€           |                           |                                    |                         | 5.330 €          |
| <b>Total</b>                                    | <b>95.655 €</b>  | <b>17.794 €</b>           |                                    |                         | <b>113.449 €</b> |
| <b>Valor líquido</b>                            | <b>412.053 €</b> |                           |                                    |                         | <b>416.968 €</b> |
|   |                  |                           |                                    |                         |                  |

| 31 DEZ 2010                    |                  |               |            |                         |                  |
|--------------------------------|------------------|---------------|------------|-------------------------|------------------|
| DESCRIÇÃO                      | Saldo inicial    | Aquisições    | Alienações | Transferências e abates | Saldo final      |
| <b>Activo bruto</b>            |                  |               |            |                         |                  |
| Edifícios e outras construções | 365.000 €        |               |            |                         | 365.000 €        |
| Equipamento administrativo     | 104.084€         | 3.294€        |            |                         | 107.378€         |
| Outros activos fixos tangíveis | 35.330 €         |               |            |                         | 35.330 €         |
| <b>Total</b>                   | <b>504.414 €</b> | <b>3.294€</b> |            |                         | <b>507.708 €</b> |

| 31 DEZ 2010                                     |                  |                           |                                    |                         |                  |
|---|------------------|---------------------------|------------------------------------|-------------------------|------------------|
| Depreciações e perdas por imparidade acumuladas | Saldo inicial    | Depreciações do exercício | Perdas por imparidade do exercício | Transferências e abates | Saldo final      |
| Edifícios e outras construções                  | 24.722 €         | 5.475 €                   |                                    |                         | 30.197€          |
| Equipamento administrativo                      | 49.436 €         | 10.693 €                  |                                    |                         | 60.129 €         |
| Outros activos fixos tangíveis                  | 5.248€           | 83€                       |                                    |                         | 5.331 €          |
| <b>Total</b>                                    | <b>79.406 €</b>  | <b>16.251 €</b>           |                                    |                         | <b>95.657€</b>   |
| <b>Valor líquido</b>                            | <b>425.008 €</b> |                           |                                    |                         | <b>412.053 €</b> |
|   |                  |                           |                                    |                         |                  |

## 7. INVESTIMENTOS FINANCEIROS

Trata-se de investimentos em partes de capital, registados ao custo de aquisição, com carácter de permanência superior a um ano nos quais a Fundação não exerce uma influência significativa, sendo o Custo Médio como critério utilizado nas saídas, sendo objecto de ajustamento por imparidade quando o respectivo valor de mercado for diferente ao custo de aquisição.

A perda por imparidade traduz-se na diferença entre a quantia escriturada e a quantia que se espera vir a ser recuperável. O montante da perda por imparidade apurado é reconhecido nos resultados do período quando existe evidência objectiva de que a quantia escriturada já não é recuperável.

Neste exercício houve Ganhos por dividendos de acções na SCOA no valor € 353,96.

## 8. RÉDITO

O rédito apenas é reconhecido quando é provável que os benefícios económicos associados à transacção irão fluir para a Fundação.

O rédito proveniente do aluguer de bens é reconhecido pelo seu justo valor, líquido de impostos e descontos à data do balanço.

De acordo com as políticas contabilísticas adoptadas para o reconhecimento do rédito, dividem-se nas seguintes categorias:

- Ganhos por aumento de justo valor no montante de € 61.947,66;
- Outros Rendimentos e Ganhos no montante total de € 34.131,55 sendo que deste valor houve um rédito de € 22.800,00 por aluguer de espaço na Sede;
- Rendimentos e Ganhos Financeiros no montante de € 580.80.

## 9. CUSTOS DE EMPRÉSTIMOS OBTIDOS

Os encargos financeiros relacionados com empréstimos obtidos são geralmente reconhecidos como gasto de acordo com o princípio da especialização dos exercícios.

Os empréstimos obtidos são mensurados ao custo, corresponde a empréstimo concedido pelo Banco Millennium/BCP em 31 de Dezembro de 2011 tinha o valor de € 22.893,50 em não corrente, e o valor de 2.458.00 em corrente.

## 10. IMPOSTO SOBRE O RENDIMENTO

A Fundação está sujeita ao regime fiscal consignado no Código do Imposto sobre o Rendimento das Pessoas Colectivas (CIRC) para as Pessoas Colectivas de Direito Privado Português, que consiste na aplicação de uma taxa de 20% sobre o rendimento global, correspondente á soma algébrica dos rendimentos das diversas categorias consideradas para efeitos de IRS, deduzindo dos custos comuns.

Os impostos sobre o rendimento são reflectidos nos resultados do exercício, tendo sido neste exercício considerado o valor de € 438,31.

## 11. POLÍTICAS CONTABILÍSTICAS, ALTERAÇÕES NAS ESTIMATIVAS CONTABILÍSTICAS E ERROS

Não foram registados erros materialmente relevantes relativos a exercícios anteriores.

## 12. LOCAÇÕES

Os contratos de locação são classificados como locações financeiras, quando são substancialmente transferidos para o locatário todos os riscos e vantagens inerentes à posse do activo, ou como locações operacionais quando não são substancialmente transferidos para o locatário todos os riscos e vantagens inerentes à posse do activo sob locação.

Nos contratos de locação financeira o contrato é registado como um activo e passivo pelo menor entre o justo valor da propriedade locada e o valor actual das rendas vincendas. Os activos são subsequentemente depreciados de acordo com a política estabelecida pela Fundação para os activos fixos tangíveis. A componente de gasto financeiro incluída na renda é imputada aos resultados do período a que respeita. Em 31 de Dezembro de 2011, existia o valor de € 127.807,35 a médio/longo prazo a pagar ao Banco Millennium/BCP e curto prazo no valor de € 11.796,88, correspondente à Sede da Fundação, e por aquisição do veículo ligeiro de passageiros marca Chevrolet, matrícula 50-HN-02 foi feito um contrato de leasing com o nº 925147761 à empresa Sofinloc, em 36 prestações mensais, sendo que a dívida não corrente é de € 4.469,27 e dívida corrente é de € 2.534,98.

A Fundação possui em Edifícios e Outras Construções a sua Sede em regime de locação financeira cujo contrato foi estabelecido com o Banco Millennium/BCP.

Os futuros pagamentos mínimos da locação e o seu valor presente decompõem-se como segue:



| Contratos de Locação | Locador                        | Data   |      | Valor do Contrato | Valor Por Liquidar Curto Prazo | Valor Por Liquidar Longo Prazo | Amortizações Contabilizadas | Valor Líquido Contabilístico | Valor Opção de Compra |
|----------------------|--------------------------------|--------|------|-------------------|--------------------------------|--------------------------------|-----------------------------|------------------------------|-----------------------|
|                      |                                | Início | Fim  |                   |                                |                                |                             |                              |                       |
| Sede                 | Millennium/BCP                 | 2007   | 2022 | € 190.834         | € 11.797                       | € 127.807                      | € 51.230                    | € 139.604                    |                       |
| Veic.50-HN-02        | Sofinloc contrato n° 925147761 | 2011   | 2014 | € 8.000           | € 2.535                        | € 4.469                        | € 996                       | € 7.004                      |                       |

### 13. CLIENTES

A rubrica de clientes no valor de 8.094,00 € refere-se a facturas de aluguer de espaço da sede em dívida em Dezembro 2011.

### 14. ESTADO E OUTROS ENTES PÚBLICOS

A rubrica de Estado e outros entes públicos é analisada como segue:

| DESCRIÇÃO        | 31 DEZ 2011    | 31 DEZ 2010    |
|------------------|----------------|----------------|
| <b>Activo</b>    |                |                |
| IRC              | 3.963 €        | 2.743 €        |
| IVA              | 92 €           | 715 €          |
| <b>Total</b>     | <b>4.055 €</b> | <b>3.458 €</b> |
| <b>Passivo</b>   |                |                |
| IRC              | 438 €          |                |
| Segurança Social | 128 €          | 126 €          |
| <b>Total</b>     | <b>566 €</b>   | <b>126 €</b>   |

Durante o exercício de 2011 foram feitas retenções na fonte por terceiros, ao abrigo do artigo 74º IRC no montante de € 3.962,97. Tendo havido estimativa de impostos € 438,31 relativo à Tributação Autónoma de 10% mais taxa agravada de 10%, sendo o remanescente reembolsado á Fundação por parte do Estado.

15. OUTRAS CONTAS A RECEBER

| DESCRIÇÃO        | 31 DEZ 2011  | 31 DEZ 2010 |
|------------------|--------------|-------------|
| Outros Devedores | 128 €        | 0 €         |
| <b>Total</b>     | <b>128 €</b> | <b>0 €</b>  |
|                  |              |             |

16. OUTRAS CONTAS A PAGAR

| DESCRIÇÃO               | 31 DEZ 2011    | 31 DEZ 2010 |
|-------------------------|----------------|-------------|
| Remunerações a liquidar | 484 €          | 484 €       |
| Outros Credores         | 553 €          | 79 €        |
| <b>Total</b>            | <b>1.037 €</b> | <b>563€</b> |
|                         |                |             |

17. DIFERIMENTOS

A rubrica de Diferimentos é analisada como segue:

| DESCRIÇÃO     | 31 DEZ 2011  | 31 DEZ 2010  |
|---------------|--------------|--------------|
| <b>Activo</b> |              |              |
| Diferimentos  |              |              |
| Seguros       | 380 €        | 143 €        |
| <b>Total</b>  | <b>380 €</b> | <b>143 €</b> |



**18. CAPITAL REALIZADO**

O património de 798.076,64 euros, encontra-se integralmente realizado.

**19. RESULTADOS TRANSITADOS**

| DESCRIÇÃO              | 31 DEZ 2011       | 31 DEZ 2010      |
|------------------------|-------------------|------------------|
| Resultados Transitados | -332.115 €        | -51.264 €        |
| <b>Total</b>           | <b>-332.115 €</b> | <b>-51.264 €</b> |

A variação nos Resultados Transitados diz respeito à incorporação do resultado líquido do período de 2010 o qual apresentou um prejuízo de 280.851 €.

**20. FORNECEDORES**

Esta conta do balanço discrimina-se da seguinte forma:

| DESCRIÇÃO                 | 31 DEZ 2011    | 31 DEZ 2010    |
|---------------------------|----------------|----------------|
| Fornecedores c/c          |                |                |
| Fornecedores-mercado nac. | 3.617 €        | 2.349 €        |
|                           |                |                |
| <b>Total</b>              | <b>3.617 €</b> | <b>2.349 €</b> |

**21. OUTROS RENDIMENTOS E GANHOS**

| DESCRIÇÃO                           | 31 DEZ 2011     | 31 DEZ 2010     |
|-------------------------------------|-----------------|-----------------|
| <b>Rendimentos suplementares</b>    |                 |                 |
| Aluguer de Espaço                   | 22.800 €        | 11.400 €        |
| <b>Rendimentos ganhos restantes</b> |                 |                 |
| Diferenças de câmbio                | 3.535 €         | 4.776 €         |
| <b>Outros</b>                       |                 |                 |
| Outros rendimentos                  | 7.797 €         | 35.963 €        |
| <b>Total</b>                        | <b>34.132 €</b> | <b>52.139 €</b> |

**22. GASTOS COM PESSOAL**

A rubrica Gastos com pessoal é analisada como segue:

| DESCRIÇÃO                   | 31 DEZ 2011    | 31 DEZ 2010     |
|-----------------------------|----------------|-----------------|
|                             |                |                 |
| Remunerações do Pessoal     | 2.800 €        | 18.500 €        |
| Encargos sobre remunerações | 588 €          | 2.991 €         |
| Seguro acidentes trabalho   | 40 €           | 39 €            |
|                             |                |                 |
| <b>Total</b>                | <b>3.428 €</b> | <b>21.530 €</b> |

Número de trabalhadores à data de 31.12.2011: 01

**23. OUTROS GASTOS E PERDAS**

| DESCRIÇÃO                       | 31 DEZ 2011     | 31 DEZ 2010     |
|---------------------------------|-----------------|-----------------|
| Impostos                        | 142 €           | 49 €            |
| Donativos                       | 45.861 €        | 52.148 €        |
| Perdas Instrumentos Financeiros | 36.097 €        | 29.738 €        |
| Quotizações                     | 750 €           | 1.000 €         |
| Outros Gastos e Perdas          | 6.204€          | 11.111€         |
| Outros                          | 457 €           | 2.163 €         |
| <b>Total</b>                    | <b>89.511 €</b> | <b>96.209 €</b> |

**24. JUROS E GASTOS SIMILARES SUPOSTADOS**

| DESCRIÇÃO                    | 31 DEZ 2011    | 31 DEZ 2010    |
|------------------------------|----------------|----------------|
| Juros Financiamento Obtidos  | 2.880€         | 1.885 €        |
| Gastos Financiamento Obtidos | 370 €          | 297€           |
| <b>Total</b>                 | <b>3.250 €</b> | <b>2.182 €</b> |

---

**25. ACONTECIMENTOS APÓS A DATA DO BALANÇO**

Não são conhecidos quaisquer acontecimentos após a data do balanço que afectem a imagem verdadeira e apropriada das demonstrações financeiras.

**26. INFORMAÇÕES EXIGIDAS POR DIPLOMAS LEGAIS**


Nos termos do Decreto-Lei nº 534/80, de 7 de Novembro, declara-se que não existem dívidas vencidas a trabalhadores.

Nos termos do decreto-lei nº 411/91, de 17 de Outubro, informa-se que não existem dívidas em mora ao Estado e à Segurança Social.

O Técnico Oficial de Contas

2795

A Administração





## CERTIFICAÇÃO LEGAL DAS CONTAS

### Identificação

1. Examinámos as demonstrações financeiras da Fundação Maria Manuela e Vasco de Albuquerque d'Orey (adiante também designada simplesmente por Fundação), as quais compreendem o Balanço em 31 de dezembro de 2011 (que evidencia um total de 571 164 euros e um total de capital próprio de 392 679 euros, incluindo um resultado líquido negativo de 117 361 euros), a Demonstração dos resultados por naturezas, a Demonstração das alterações no capital próprio, a Demonstração dos fluxos de caixa, do exercício findo naquela data, e o correspondente Anexo.

### Responsabilidades

2. É da responsabilidade do Conselho de Administração a preparação de demonstrações financeiras que apresentem de forma verdadeira e apropriada a posição financeira da Fundação, o resultado das suas operações, as alterações no capital próprio e os fluxos de caixa, bem como a adoção de políticas e critérios contabilísticos adequados e a manutenção de um sistema de controlo interno apropriado.

3. A nossa responsabilidade consiste em expressar uma opinião profissional e independente, baseada no nosso exame daquelas demonstrações financeiras.

### Âmbito

4. O exame a que procedemos foi efetuado de acordo com as Normas Técnicas e as Diretrizes de Revisão/Auditoria da Ordem dos Revisores Oficiais de Contas, as quais exigem que o exame seja planeado e executado com o objetivo de obter um grau de segurança aceitável sobre se as demonstrações financeiras estão isentas de distorções materialmente relevantes. Para tanto, o referido exame incluiu: (i) a verificação, numa base de amostragem, do suporte das quantias e divulgações constantes das demonstrações financeiras e a avaliação das estimativas, baseadas em juízos e critérios definidos pelo Conselho de Administração, utilizadas na sua preparação; (ii) a apreciação sobre se são adequadas as políticas contabilísticas adotadas e a sua divulgação, tendo em conta as circunstâncias; (iii) a verificação da aplicabilidade do princípio da continuidade; e (iv) a apreciação sobre se é adequada, em termos globais, a apresentação das demonstrações financeiras.

5. O nosso exame abrangeu também a verificação da concordância da informação constante do relatório de gestão com as demonstrações financeiras.

6. Entendemos que o exame efetuado proporciona uma base aceitável para a expressão da nossa opinião.

## Reserva

7. Existe uma diferença não reconciliada de 15 921 euros entre os saldos de depósitos bancários reconhecidos no ativo e os declarados pelas instituições bancárias com referência a 31 de dezembro de 2011, pelo que o ativo e o resultado líquido do exercício poderão estar sobreavaliados nesse montante.


## Opinião

8. Em nossa opinião, exceto quanto aos eventuais efeitos da situação mencionada no parágrafo anterior, as referidas demonstrações financeiras apresentam de forma verdadeira e apropriada, em todos os aspetos materialmente relevantes, a posição financeira da Fundação Maria Manuela e Vasco de Albuquerque d'Orey, em 31 de dezembro de 2011, o resultado das suas operações, as alterações no capital próprio e os fluxos de caixa no exercício findo naquela data, em conformidade com os princípios contabilísticos geralmente aceites.

## Relato sobre outros requisitos legais

9. É também nossa opinião que a informação constante do relatório de gestão é concordante com as demonstrações financeiras do exercício.

Lisboa, 10 de janeiro de 2013



---

José Martinho Soares Barroso, em representação de  
BDO & Associados - SROC

## RELATÓRIO E PARECER DO CONSELHO FISCAL

Exmos. Senhores,

### *Relatório*

No cumprimento do mandato que V. Exas. nos conferiram e no desempenho das nossas funções legais e estatutárias, analisámos através das contas do exercício de 2011, a atividade da Fundação Maria Manuela e Vasco de Albuquerque d'Orey, examinámos os livros, registos contabilísticos e demais documentação, constatámos a observância da lei e dos estatutos e obtivemos do Conselho de Administração os esclarecimentos, informações e documentos solicitados. O Conselho Fiscal apreciou o Relatório Anual da BDO (Sociedade de Revisores membro deste Conselho) sobre a fiscalização efetuada, cujo conteúdo mereceu a nossa concordância e que, nos termos da lei, fica a fazer parte integrante do presente relatório.

O Balanço, a Demonstração dos resultados por naturezas, a Demonstração das alterações no capital próprio, a Demonstração dos fluxos de caixa, o Anexo e o Relatório de gestão, lidos em conjunto com a Certificação Legal das Contas, com a qual concordamos, permitem uma adequada compreensão da situação financeira e dos resultados da Fundação e satisfazem as disposições legais e estatutárias em vigor. Os critérios valorimétricos utilizados merecem a nossa concordância.

### *Parecer*


Assim, propomos:

1º Que sejam aprovados o Relatório de gestão, o Balanço, a Demonstração dos resultados por naturezas, a Demonstração das alterações no capital próprio, a Demonstração dos fluxos de caixa e o Anexo, apresentados pelo Conselho de Administração, relativos ao exercício de 2011.


2º Que seja aprovada a proposta de aplicação de resultados apresentada pelo Conselho de Administração.

Lisboa, 10 de janeiro de 2013

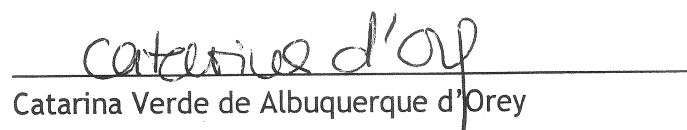
### O CONSELHO FISCAL



José Martinho Soares Barroso, em representação de  
BDO & Associados - SROC



Miguel Carvalho de Albuquerque d'Orey



Catarina Verde de Albuquerque d'Orey